

ОСНОВНИ СТАТИСТИЧКИ ИЗВЕШТАЈ О ИДЕНТИФИКАЦИЈИ ЖРТАВА ТРГОВИНЕ ЉУДИМА

ЈАНУАР - ЈУН 2019



У 2019 ГОДИНИ У ЦЕНТРУ ЗА ЗАШТИТУ ЖРТАВА ТРГОВИНЕ ЉУДИМА **РЕГИСТРОВАНО ЈЕ 58 ЖРТАВА** ТРГОВИНЕ ЉУДИМА КОЈЕ СУ БИЛЕ У ПРОЦЕСУ ИДЕНТИФИКАЦИЈЕ. ОД ОВОГ БРОЈА, ДО КРАЈА ЈУНА МЕСЕЦА **ФОРМАЛНО ЈЕ ИДЕНТИФИКОВАНО 19 ЖРТАВА** ТРГОВИНЕ ЉУДИМА, ЗА ЊИХ 18 ЈЕ УТВРЂЕНО ДА СЕ НЕ РАДИ О ЖРТВАМА, 15 ПОСТУПАКА ИДЕНТИФИКАЦИЈЕ ЈЕ У ТОКУ, А 6 ПОСТУПАКА ЈЕ ПРЕКИНУТО.

У ГРУПИ ОД СВИХ 58 ЖРТАВА, ДОМИНАНТИ ВИД ЕКСПЛОАТАЦИЈЕ, УКЉУЧУЈУЋИ ВИДОВЕ ЕКСПЛОАТАЦИЈЕ КОД ФОРМАЛНО ИДЕНТИФИКОВНИХ ЖРТАВА И КОД ПРЕТПОСТАВЉЕНИХ ЖРТАВА, ЈЕ **СЕКСУАЛНА ЕКСПЛОАТАЦИЈА (29 СЛУЧАЈЕВА)** , А ПОТОМ ПРИНУДА НА БРАК (9 СЛУЧАЈЕВА), ПРИНУДА НА ПРОСЈАЧЕЊЕ (5 СЛУЧАЈЕВА) И ВИШЕСТРУКА ЕКСПЛОАТАЦИЈА (5 СЛУЧАЈЕВА). КОД ПРИЈАВА У ПОПУЛАЦИЈИ МИГРАНАТА У 6 СЛУЧАЈЕВА ВИД ЕКСПЛОАТАЦИЈЕ НИЈЕ НАВЕДЕН, ВЕЋ ЈЕ СУМЊА НА ТРГОВИНУ ЉУДИМА ДАТА НА ОСНОВУ МИГРАЦИОНОГ КОНТЕКСТА. ОД ОВОГ УКУПНОГ БРОЈА ЖРТАВА, **46 ЖРТАВА ПОТИЧЕ ИЗ СРБИЈЕ**, 4 ИЗ ИРАНА, 4 ИЗ АВГАНИСТАНА, ПО 1 ИЗ ПАКИСТАНА И ГВИНЕЈЕ И 2 ИЗ БУГАРСКЕ

ФОРМАЛНО ИДЕНТИФИКОВАНЕ ЖРТВЕ ТРГОВИНЕ ЉУДИМА ПОТИЧУ ИЗ СРБИЈЕ (17) И АВГАНИСТАНА И ПАКИСТАНА ПО ЈЕДНА ЖРТВА.

СТАТИСТИЧКИ ПОДАЦИ О ПРИЈАВАМА

У првих шест месеци 2019 године примљено је 57 пријава сумње на трговину људима. У истом периоду рађено је и на 11 пријава које су примљене у 2018 години, тако да је **укупан број пријава које су биле у раду у првих шест месеци 2019 године 68.**

Од укупног броја пријава у 66% случајева процењено је да се ради о претпостављеним жртвама трговине људима и покренут је поступак идентификације. У 28% пријава иста је одбачена, и то шре свега јер нису утврђени елементи трговине људима.

Табела 1. Приказ завршених пријава у шестомесечном периоду (јануар – јун 2019. године) према начину окончања рада на пријави

Начин окончања рада по пријави	Први квартал	Други квартал	Укупно
Претпостављена жртва, започиње се процес идентификације	21	24	45
Одбачена пријава	11	8	19
Рад по пријави у току		4	4
УКУПНО			68

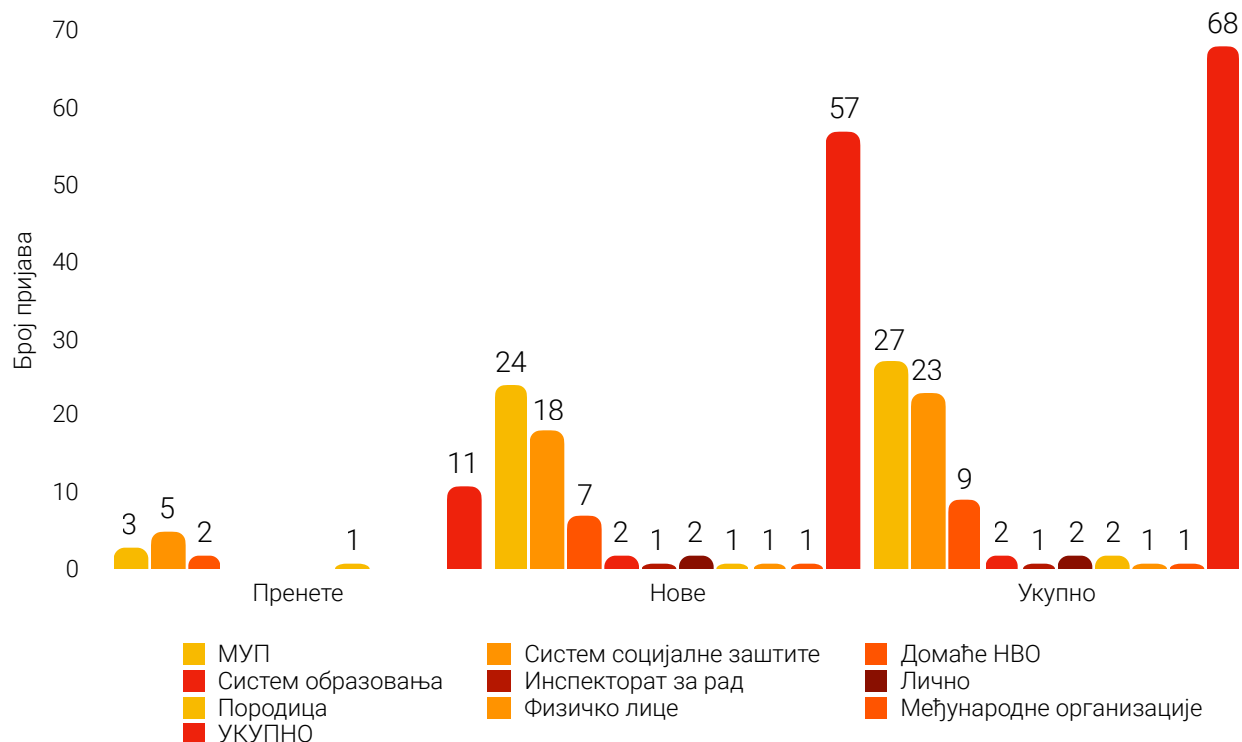
Табела 2. Приказ одбачених пријава према разлогу одбацивања пријаве

Разлог одбацивања пријаве	Број одбачених пријава
Нема елемената трговине људима	15
Пријава није у надлежности Центра	4
УКУПНО	19

У свим случајевима одбачених пријава надлежним институцијама, органима и организацијама прослеђене су информације о потенцијалним корисницима.

Највећи број пријава стигао је из МУП-а (40%) и система социјалне заштите (34%). Пријаве из НВО сектора чине 13% пријава, док је из других извора пријава стигао минимални број пријава. На Слици 1 дат је приказ примљених пријава према изворима пријаве.

Слика 1. Приказ пријава према извору пријаве



Евидентно је да су институције система у прелиминарној идентификацији у већини случајева препозналле ризик од трговине људима, судећи по броју покренутих поступака идентификације. МУП, систем социјалне заштите и НВО сектор имају преко 60% покренутих поступака идентификације, што говори и о релативно уједначеном приступу у препознавању индикатора трговине људима у прелиминарној идентификацији. У Табели 3 дат је приказ поклапања процене актера прелиминарне идентификације и стручних радника Центра за заштиту жртава трговине људима да се ради о претпостављеним жртвама и да је потребно покренути поступак идентификације.

Табела 3. Приказ пријава на основу којих је покренут поступак идентификације за систем полиције, социјалне заштите и НВО сектор у односу на укупан број пријава из тих сектора

Разлог одбацивања пријаве	Укупан број пријава	Начин решавања пријаве			Препозната претпостављена жртва (%)
		Покреће се ИД	Одбачена	У раду	
МУП	27	21	6		78%
Систем социјалне заштите	23	14	6	3	61%
Локалне НВО	9	7	1	1	78%
УКУПНО	59	42	13	4	68%

2 ПРЕГЛЕД ПОСТУПАКА ИДЕНТИФИКАЦИЈЕ

Идентификација је у првих 6 месеци ове године реализована у 58 случајева претпостављених жртава. Начин покретања поступака идентификације дат је у Табели 4.

Табела 4. Структура поступака идентификације на основу начина покретања поступка у 2019 години

Начин покретања идентификације	Број идентификација
Поступак идентификације покренут у 2018 години	10
Поступак покренут на основу резултата рада по пријавама које су пренете из 2018 године	5
Поступак покренут на основу рада по новим пријавама у 2019-ој години	38*
Поступак покренут по основу праћења рада по плану заштите	3
Поступак покренут по основу захтева тужиоца за проширење идентификације која је већ завршена	1
Поступак покренут на основу реактивирања поступка идентификације из претходне године	1
УКУПНО	58

* Од завршених 40 пријава у првих шест месеци по основу нових пријава у 2019-ој години, за 2 случаја претпостављених жртава поступак идентификације је покренут у јулу месецу, те је овде приказан број од 38 покренутих идентификација на основу нових пријава

До краја јуна завршена су 43 поступка идентификације, а 15 поступака је у раду. Преглед резултата процене и окончања поступака идентификације дат је на Слици 2.

Слика 2. Преглед поступака идентификације на основу резултата процене

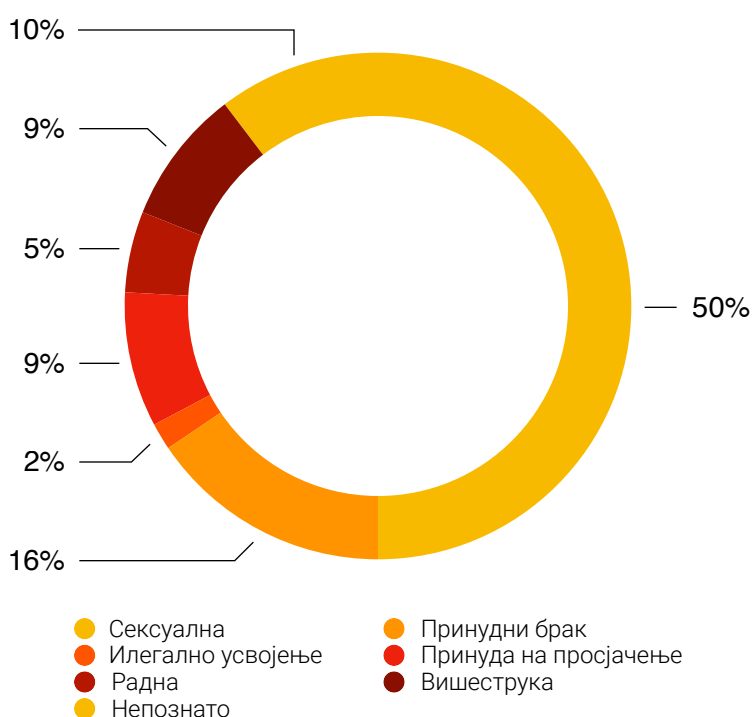


Ради сагледавања феномена трговине људима и ризика од експлоатације у Србији, у Табели 5 и на Слици 3 дат је преглед свих 58 жртава у поступку идентификације према могућој експлоатацији током идентификације.

Табела 5. Преглед могућих видова експлоатације током поступка идентификације у односу на пол и узраст

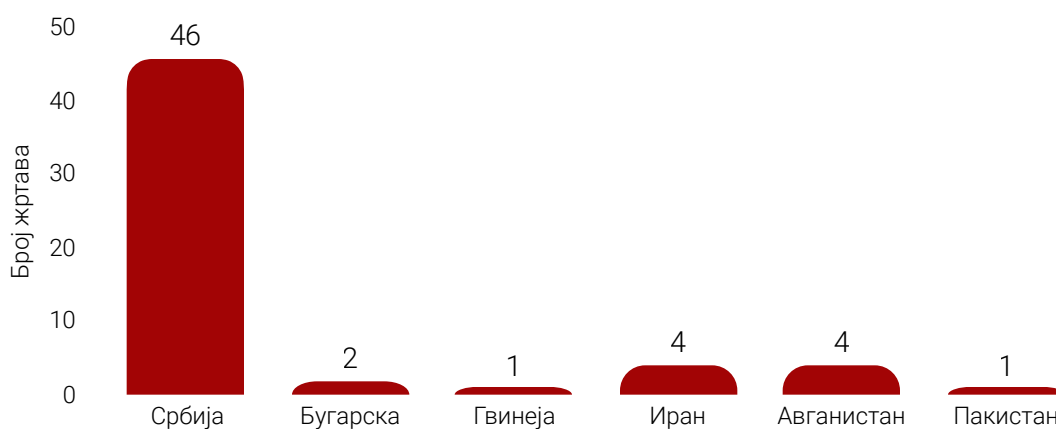
Врста експлоатације	До 18		Преко 18		Укупно
	Ж	М	Ж	М	
Сексуална	15		14		29
Принудни брак	5		4		9
Илегално усвојење	1				1
Принуда на просјачење	3	2			5
Радна		2		1	3
Вишеструка	3		2		5
Непознато		6			6
Међузбир	27	10	20	1	58
УКУПНО	37		21		

Слика 3. Преглед могућих видова експлоатације током поступка идентификације у односу на врсту експлоатације (%)



Већина жртава је у поступку идентификације била пореклом из Србије. На Слици 4 дат је преглед свих жртава у поступку идентификације према њиховом држављанству.

Слика 4. Држављанство свих жртава у поступку идентификације



Од 58 поступака идентификације, 10 поступака је вођено према мигрантима из мешовитих миграција. Приказ идентификације међу мигрантима према земљи порекла, узрасту и полу жртава у поступку идентификације дат је у Табели 6.

Табела 6. Приказ жртава из групе миграната током идентификације дат према земљи порекла, узрасту и полу

Земља порекла	До 18		Преко 18		Укупно
	Ж	М	Ж	М	
Авганистан		4			4
Иран	1	3			4
Пакистан				1	1
Гвинеја		1			1
Међузбир	1	8		1	10
УКУПНО	9		1		

3 СТАТИСТИЧКИ ПОДАЦИ КОЈИ СЕ ОДНОСЕ НА ФОРМАЛНО ИДЕНТИФИКОВАНЕ ЖРТВЕ ТРГОВИНЕ ЉУДИМА

У првих 6 месеци 2019-е године формално је идентификовано 19 жртава трговине људима.

Скоро све идентификоване жртве су девојчице и жене (њих 17), а заступљеност по узрасту је скоро идентична (10-оро деце и 9 одраслих особа).Највећи број идентификованих жртава су жртве сексуалне експлоатације (13). Већина жртава су особе женског пола, њих 17 које чине 87% идентификованих жртава. Девојчице чине 53% идентификованих особа женског пола.

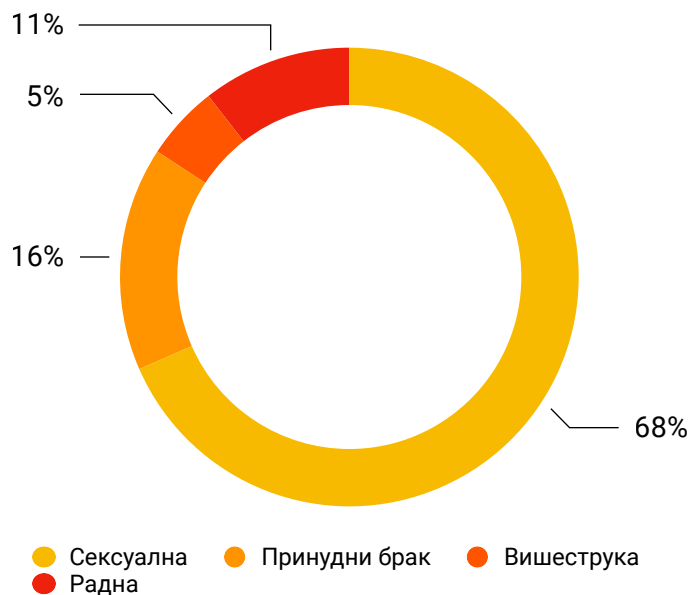
Видови експлоатације

Приказ идентификованих жртава трговине људима према врсти експлоатације , узрасту и полу дат је у Табели 7 и Слици 5.

Табела 7. Приказ формално идентификованих жртава трговине људима према врсти експлоатације, узрасту и полу

Врста експлоатације	До 18		Преко 18		Укупно
	Ж	М	Ж	М	
Сексуална	7		6		13
Принудни брак	1		2		3
Вишеструка	1				1
Радна		1		1	2
Међузбир	9	1	8	1	19
УКУПНО	10		9		

Слика 5. Приказ формално идентификованих жртава трговине људима према врсти експлоатације (%)



Држављанство идентификованих жртава

Идентификоване жртве трговине људима су пре свега држављани Републике Србије. Међу идентификованим жртвама трговине људима заступљено је 17 држављана РС (9 девојчица и 8 жена). Друге две идентификоване жртве су пореклом из Пакистана (мушкарац) и Авганистана (дечак). Држављанке Србије експлоатисане су кроз сексуалну експлоатацију, принудни брак и вишеструку експлоатацију, а страни држављани су експлоатисани у виду радне експлоатације. Већина жртава су жртве националне експлоатације.

Приказ идентификованих жртава трговине људима према земљи порекла и земљи експлоатације дат је у Табели 8.

Табела 8. Приказ идентификованих жртава трговине људима према земљи порекла и земљи експлоатације

Врста експлоатације	Земља порекла			Укупно
	Србија	Пакистан	Авганистан	
Србија	11			11
Пакистан		1		1
Немачка	3			3
Шведска	1			1

Луксембург	1			1
Авганистан			1	1
Енглеска			1	1
Хрватска	1			1

Национална и транснационална експлоатација

У оквиру идентификованих жртава, њих 12 је експлоатисано у виду националне експлоатације, 6 жртава је експлоатисано кроз транснационалну експлоатацију док је 1 жртва експлоатисана и кроз националну и кроз транснационалну експлоатацију. У Табели 9 дат је приказ националне експлоатације према виду експлоатације, узрасту и полу, а у Табели 10 транснационалне.

Врста експлоатације	До 18		Преко 18		Укупно
	Ж	М	Ж	М	
Сексуална	7		3		10
Принудни брак	1				1
Радна				1	1
Међузбир	8		3	1	12
УКУПНО	8		4		

Табела 10. Приказ транснационалне трговине људима према врсти експлоатације, узрасту

Врста експлоатације	До 18		Преко 18		Укупно
	Ж	М	Ж	М	
Сексуална	1		3		4
Принудни брак			2		2
Међузбир	1		5		6
УКУПНО	1		5		

Једна особа мушког пола, млађа од 18 година била је жртва и националне и транснационалне трговине људима.

4 СТАТИСТИЧКИ ПОДАЦИ КОЈИ СЕ ОДНОСЕ НА ПРЕТПОСТАВЉЕНЕ ЖРТВЕ ТРГОВИНЕ ЉУДИМА

Током првих шест месеци 2019 године поступак идентификације реализован је у односу на укупно 58 претпостављених жртава, од којих је 19 жртава формално идентификовано као жртве трговине људима. У овом одељку дат је приказ претпостављених жртава трговине које нису идентификоване као жртве, за њих 39. У Табели 11 дат је приказ претпостављених жртава трговине људима према држављанству, могућем виду експлоатације, узрасту и полу.

Табела 11. Приказ претпостављених жртава трговине људима према земљи порекла, узрасту и полу

Земља порекла	До 18		Преко 18		Укупно
	Ж	М	Ж	М	
Србија	17	2	10		29
Бугарска			2		2
Гвинеја		1			1
Иран	1	3			4
Авганистан		3			3
Међузбир	18	9	12	0	39
УКУПНО	27		12		

Табела 12. Приказ претпостављених жртава трговине људима према земљи порекла и земљи могуће експлоатације

Врста експлоатације	Земља порекла			Укупно		УКУПНО
	Србија	Авганистан	Иран	Гвинеја	Бугарска	
Србија	22	3	3		2	30
Шведска	2					2
Немачка	1					1
Црна Гора	1					1

Турска				1		1
Грчка	1		1			2
Француска	1					1
Швајцарска	1					1
УКУПНО	29	3	4	1	2	39

Табела 13. Приказ претпостављених жртава трговине људима према могућем виду експлоатације, узрасту и полу

Врста експлоатације	До 18		Преко 18		УКУПНО
	Ж	М	Ж	М	
Сексуална	8		8		16
Принудни брак	4		2		6
Илегално усвојење	1				1
Принуда на просјачење	3	2			5
Радна		1			1
Вишеструка	2		2		4
Непознато		6			6
Међузбир	18	19	12		39
УКУПНО	27		12		

И у групи претпостављених жртава трговине доминира сексуална експлоатација као претпостављени вид експлоатације. У групи миграната често није било конкретне сумње на вид експлоатације, осим опште сумње да се услед околности путовања ради о жртви трговине људима (у 6 од 10 пријављених случајева).

Из популације миграната у мешовитим миграцијама у поступку идентификације било је 10 страних држављана, и то 8 дечака, 1 девојчица и 1 одрасли мушкарац. Идентификоване су 2 жртве трговине људима, дечак и одрасли мушкарац, који су радно експлоатисани. Један од њих је жртва националне експлоатације, а други и националне и транснационалне трговине људима.

Табела 14. Приказ претпостављених жртава трговине људима према могућем виду експлоатације, узрасту и полу у мигрантској популацији

Врста експлоатације	До 18		Преко 18		Укупно
	Ж	М	Ж	М	
Вишеструка	1				1
Радна		1			1
Непознато		6			6
Међузбир	1	7			8
УКУПНО	8		0		